

Танд амжилт хүсье



Дансны дугаараа заавал цээжлэх, тэмдэглэх шаардлагагүй боллоо.

ГЯЛС ҮЙЛЧИЛГЭЭ

Картгүй ч АТМ-ээс мөнгөө авах боломжтой боллоо.



КАРТГҮЙГЭЭР АТМ-С БЭЛЭН МӨНГӨ АВАХ БОЛОМЖ

Statebank: Tanid guivuulga irlee. Ta manai ATM-s belen munguu avna uu. Guivuulgiin kod: 479549



БИД ТАНД картгүйгээр АТМ-ээс гуйвуулгын код ашиглан бэлэн мөнгө авах хялбар үйлчилгээг санал болгож байна.

БИД ТАНД утасны дугаараар мөнгө шилжүүлэх хялбар үйлчилгээг санал болгож байна.

Гялс үйлчилгээ:

- Интернэт банк
- Смарт банк
- Мессеж банк
- Мобайл банк
- ТВ банкаар



хялбар түргэн шуурхай найдвартай



Цахим төгрөг үйлчилгээ

Цахим төгрөг илгээх

- Интернэт банк
- Мессеж банк, мобайл банк
- АТМ-ээс илгээх

Цахим төгрөг хүлээн авах

- Гуйвуулгын код

ГЯЛС ҮЙЛЧИЛГЭЭ

Та хэн нэгэн рүү бэлэн бусаар мөнгө шилжүүлэхэд эсвэл мөнгө хүлээн авах үед заавал дансны дугаар мэдэх, тэмдэглэх шаардлага гардаг л биз дээ?

Төрийн банк танд заавал дансны дугаар биш Утасны дугаараар мөнгө шилжүүлэх Гялс үйлчилгээг танилцуулж байна. Та хүлээн авагчийнхаа зөвхөн утасны дугаарыг мэдэх, эсвэл шилжүүлэгчдээ өөрийнхөө утасны дугаарыг хэлэхэд л хангалттай

ТА ДАРААХ БАЙДЛААР ГЯЛС-ААР МӨНГӨ ШИЛЖҮҮЛНЭ:

Интернэт банкаар

Хүлээн авагч

Данс, карт, утасны дугаар

MNT



M***P



Смарт мобайл банкаар



Данс, карт, Гялс (гар утас)



Хүлээн авагчийн нэр

Мессеж банкаар

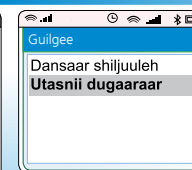
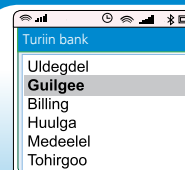
Gyals (dansnii code) (utasnii dugaar) (mungun dun) (nuuts code)

Ok

Clear



Мобайл банкаар



ТВ банкаар



ГАРАХ ДАНС

ЮНИВИШН

үлдэгдэл

ОРОХ ДАНС

дансны дугаар, картын дугаар, гар утасны дугаар /ГЯЛС/

ТА ДАРААХ БАЙДЛААР ГЯЛС-ААР МӨНГӨ ХҮЛЭЭН АВНА:

Та манай мобайл эсвэл мессеж банкинд бүртгүүлсэн бол утасны дугаараар мөнгө хүлээн авах боломжтой боллоо.

Та эдгээр үйлчилгээнд бүртгүүлж амжаагүй бол банкны лавлах 1881-тэй холбогдож дансны дугаараа утасны дугаартайгаа холбуулаарай. Ингэснээр та дансны дугаарын оронд утасны дугаараар мөнгө хүлээн авах боломжтой болох юм.

ЦАХИМ ТӨГРӨГ ГЭЖ ЮУ ВЭ?

Төрийн банк нь танд АТМ-с гуйвуулгын код ашиглан КАРТГҮЙГЭЭР бэлэн мөнгө авах боломжийг олгож байна.

- Та картаа мартсан эсвэл хаясан бол;
- Танд яаралтай бэлэн мөнгөний хэрэгцээ гарсан бол;
- Хэн нэгэнд мөнгө гуйвуулах бол;
- Хөдөөнөөс хот руу, хотоос хөдөө рүү мөнгөн шилжүүлэг хийх тохиолдол бүрт ЦАХИМ ТӨГРӨГ үйлчилгээ туслана.



Та Төрийн банкны дараах цахим сувгуудыг ашиглан ЦАХИМ ТӨГРӨГ илгээгээрэй.

- ▶ АТМ
- ▶ МОБАЙЛ Банк
- ▶ МЕССЕЖ Банк
- ▶ ИНТЕРНЭТ Банк
- ▶ СМАРТ МОБАЙЛ Банк

Хэрэв та дээрх цахим үйлчилгээнд бүртгүүлж амжаагүй бол өөрт хамгийн ойр байрлах Төрийн банкны салбарт хандаж Цахим үйлчилгээнд бүртгүүлэх боломжтой.

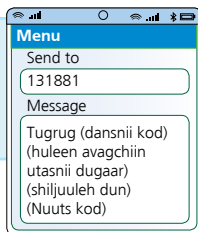
ЦАХИМ ТӨГРӨГ хэрхэн илгээх вэ?

Интернэт банк, Смарт мобайл банкнаас илгээх бол

Та интернэт банк, Смарт мобайл банкны үйлчилгээнд нэвтэрч **Гүйлгээ /Цахим төгрөг** цэсээр орж, ЦАХИМ ТӨГРӨГ илгээнэ.



Мессеж банкнаас илгээх бол



Та 131881 дугаарт зааврын дагуу мессеж илгээснээр Цахим төгрөг илгээх боломжтой.



Мобайл банкнаас илгээх бол

Та мобайл банкнаасаа дараах зааврын дагуу Цахим төгрөг илгээнэ.



-
-
-
-
-

Анхаар: Хүлээн авагчийн утасны дугаар хэсэгт **131881** гэж бичнэ үү.

Хэрэв бусдад мөнгө шилжүүлэхийг хүсвэл хүлээн авагчид мөнгөн дүн, гуйвуулгын кодоо мэдэгдэхэд л хангалттай.

АТМ-с илгээх бол

Та АТМ-руу картаа хийн "Мөнгөн шилжүүлэг" цэсийг сонгож "Цахим төгрөг код авах" товчийг дараад зааврын дагуу илгээнэ

ЦАХИМ ТӨГРӨГ хэрхэн хүлээн авах вэ?

Хэрэв та ЦАХИМ ТӨГРӨГ илгээсэн бол хүлээн авагчийн гар утсанд дараах мессеж ирнэ.

Statebank: Tanid guivuulga irlee.
Ta manai ATM-s belen munguu avna uu. Guivuulgiin kod: 479549





ГУЙВУУЛГЫН КОД ГЭЖ ЮУ ВЭ?

НЭГ цагийн хугацаанд хүчинтэй удаа ашиглагдах **КОДЫГ ХЭЛНЭ**

Танд ЦАХИМ ТӨГРӨГ үйлчилгээний гуйвуулгын код ирсэн бол;

Та код ирснээс хойш 1 цагийн дотор өөрт хамгийн ойр байрлах Төрийн банкны АТМ дээр очиж, дэлгэцэн дээр байрлах ЦАХИМ ТӨГРӨГ товчийг дарж зааврын дагуу мэдээллээ оруулснаар бэлэн мөнгөө авах боломжтой.



Анхаар: Та мэдээллээ 3 удаа дараалан буруу оруулсан тохиолдолд үйлчилгээ цуцлагдана.